

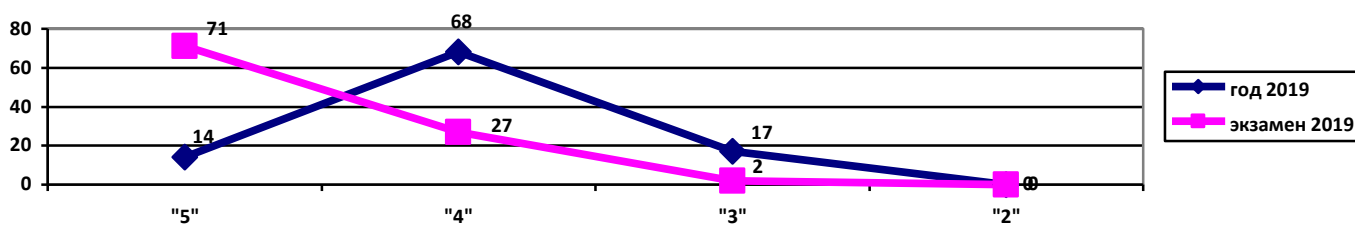
**Комитет образования администрации Балаковского муниципального района
МУНИЦИПАЛЬНОЕ АВТОНОМНОЕ ОБЩЕОБРАЗОВАТЕЛЬНОЕ УЧРЕЖДЕНИЕ
«ГИМНАЗИЯ №1»
Г. БАЛАКОВО САРАТОВСКОЙ ОБЛАСТИ**

**Аналитический отчет по результатам государственной итоговой аттестации
обучающихся 9 классов МАОУ Гимназия №1 по итогам 2018-2019 уч. года.**

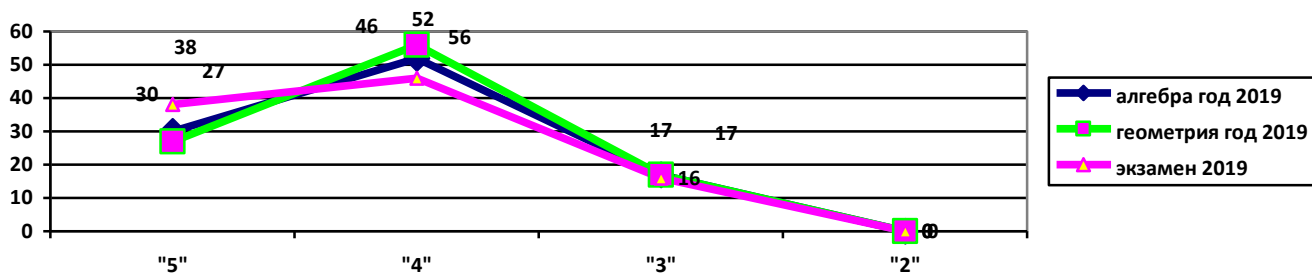
До итоговой аттестации было допущено 63 обучающихся 9 классов, в том числе 62ч в форме ОГЭ и 1ч. в форме ГВЭ. В соответствии с результатами экзаменов по обязательным предметам (русскому языку и математике) и двум предметам по выбору все обучающиеся успешно прошли государственную итоговую аттестацию, получили аттестаты об основном общем образовании.

№№ п/п	Предмет	Всего слава	ОГЭ	ГВЭ	«5»		«4»		«3»		«2»		качество	
					год	экзамен	год	экзамен	год.	экзамен	год	экзамен	год	экзамен
1	Русский язык	63	62	1	9	45	43	17	11	1	0	0	82,54 %	98,41 %
					14%	71%	68%	27%	17%	2%	0%	0%		
2	Математика	63	62	1	-	24	-	29	-	10	-	0	-	84,13 %
						38%		46%		16%		0%		
3	География	0	0	0	0	0	0	0	0	0	0	0	0	0
4	Обществознание	17	17	0	8	4	9	10	0	3	0	0	100%	82,35 %
					47%	24%	53%	58,82%	0,00%	18%	0%	0%		
5	Химия	12	12	0	5	4	7	6	0	2	0	0	100%	83,33 %
					42%	33%	58%	50%	0%	17%	0%	0%		
6	Биология	12	12	0	4	0	7	9	3	3	0	0	91,67 %	75%
					33%	0%	58%	75%	25%	25%	0%	0%		
7	Физика	25	25	0	12	11	13	12	0	2	0	0	100%	92%
					48%	44%	52%	48%	0%	8%	0%	0%		
8	Информатика	26	26	0	10	20	16	6	0	0	0	0	100%	100%
					38%	77%	62%	23%	0%	0%	0%	0%		
9	Литература	4	4	0	2	2	2	2	0	0	0	0	100%	100%
					50%	50%	50%	50%	0%	0%	0%	0%		
10	История	21	21	0	10	11	11	6	0	4	0	0	100%	80,95 %
					48%	52%	52%	29%	0%	19,05%	0%	0%		
11	Английский язык	7	7	0	6	5	1	2	0	0	0	0	100%	100%
					86%	71%	57%	29%	0%	0%	0%	0%		
	ИТОГО	250	248	2	66	126	112	99	14	25	0	0	78,98 %	79,19 %
					26%	50%	45%	40%	6%	10%	0	0%		

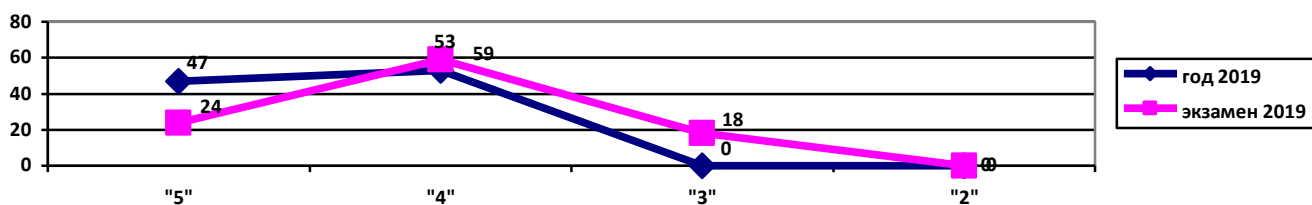
русский язык



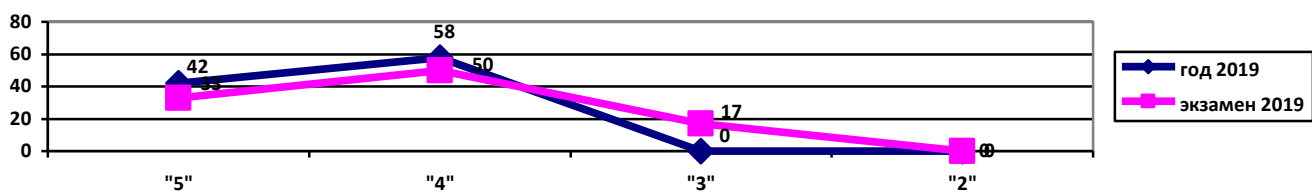
математика



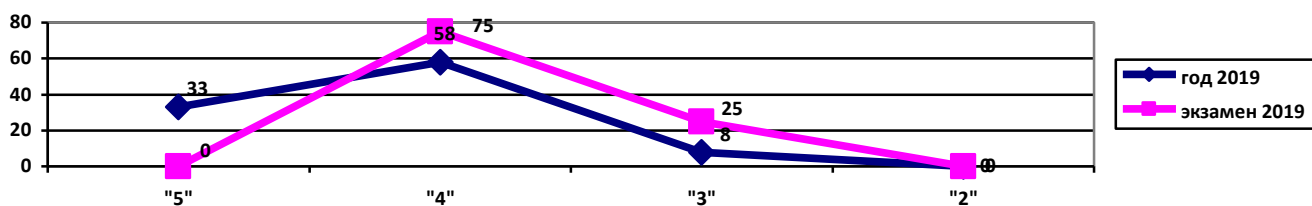
обществознание



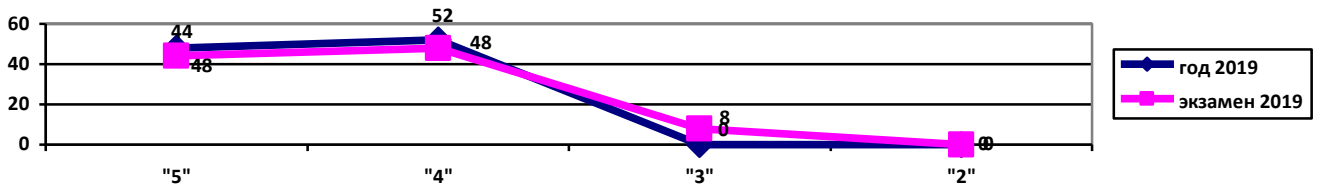
химия



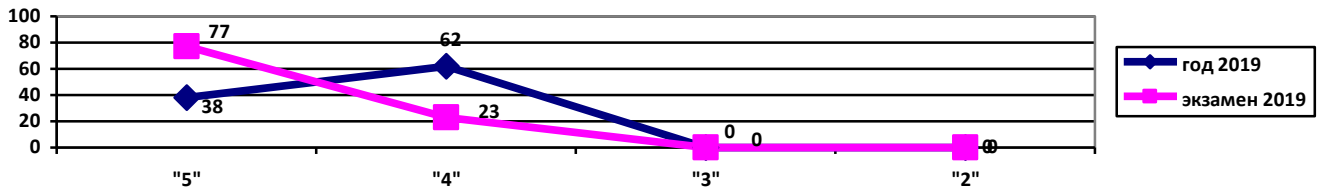
биология



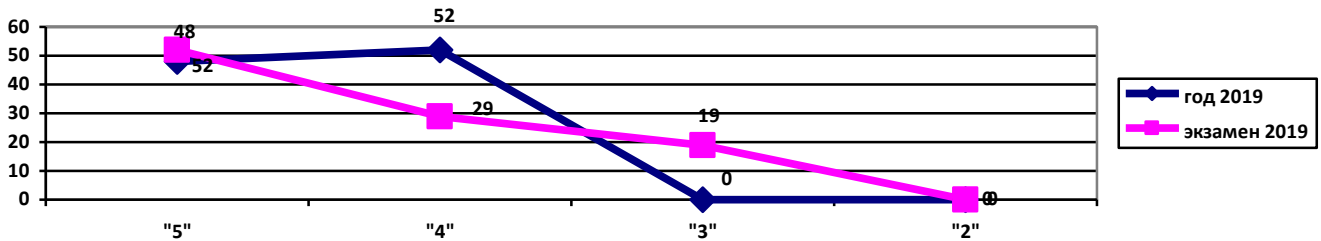
физика



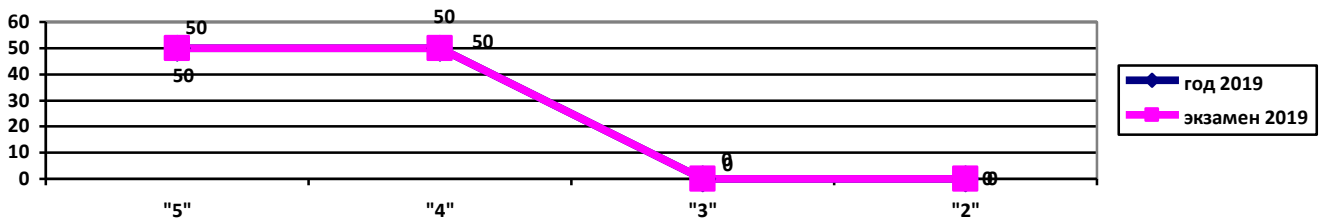
информатика



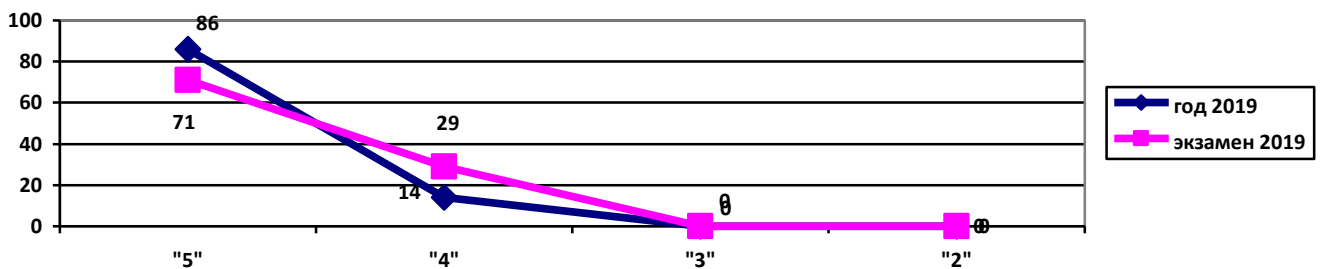
история



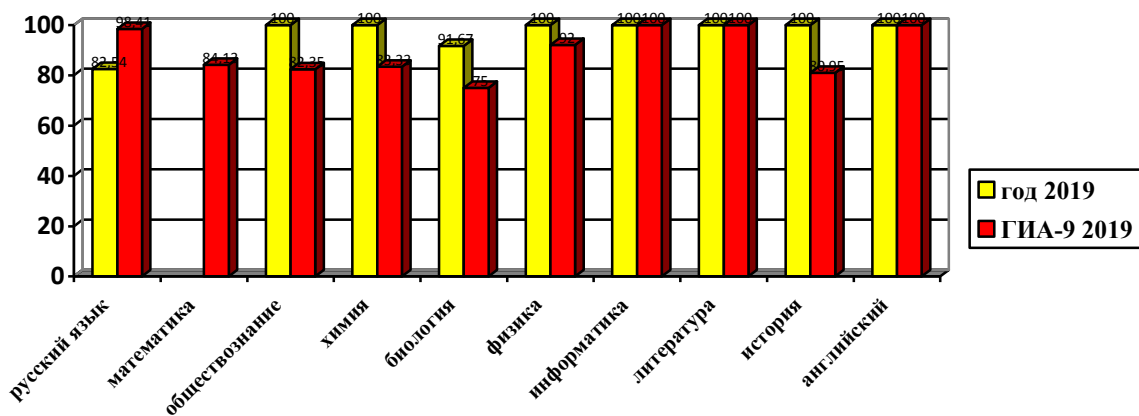
литература



английский язык



Сравнение качества знаний по итогам 2018-2019 года и ГИА-9 2019



№ п/п	Предмет	Всего сдавали	успеваемость	качество	Средний первичный балл	Средний балл по 100 балльной	max полученный балл	Число получивших max балл	% соотв. годовых и экзаменационны	↑ ↓	
										73	2
1	Русский язык	62	100	98,41	35,58	91,23	39	12	25	73	2
2	Математика	62	100	84,13	20,26	63,31	30	0	-	-	-
3	География	0	-	-	-	-	-	-	-	-	-
4	Обществознание	17	100	82,35	29,12	74,67	39	1	59	0	41
5	Химия	12	100	83,33	24,75	72,79	31	0	58	9	33
6	Биология	12	100	75	29,83	64,85	36	0	50	0	50
7	Физика	25	100	92	28,56	71,40	39	0	64	12	24
8	Информатика	26	100	100	19,5	88,64	22	7	62	38	0
9	Литература	4	100	100	27,5	83,33	32	0	50	25	25
10	История	21	100	80,95	33,14	75,32	43	0	67	10	23
11	Английский язык	7	100	100	60,86	86,94	67	0	86	0	14
ИТОГО		248	100	78,98	30,91	70,23		20	62,8	19,4	17,8

Сравнение результатов ГИА 2018 и 2019 года.

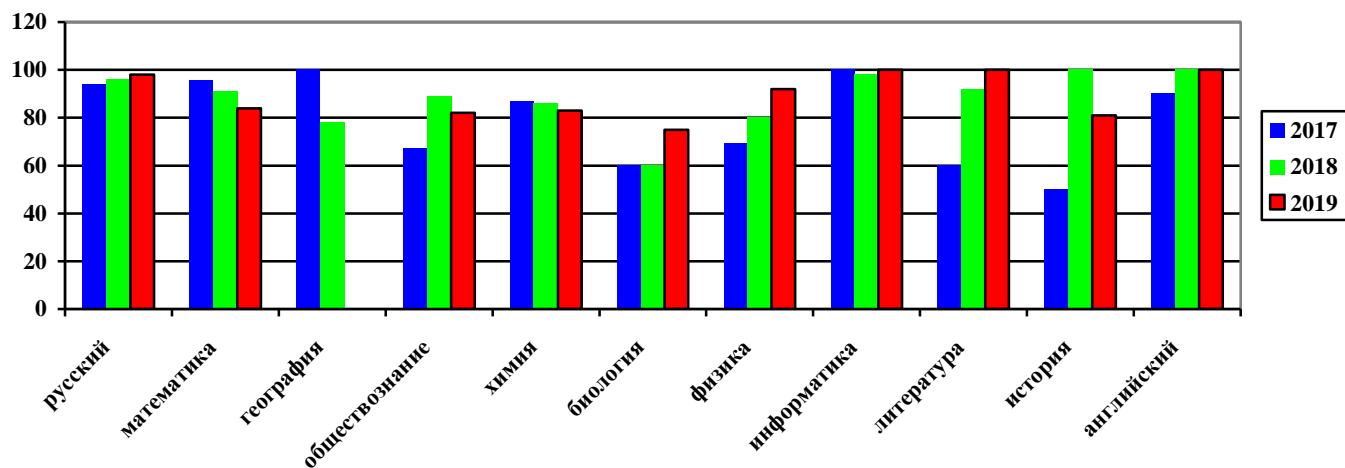
№ п/п	Предмет	успеваемость				качество			
		2017	2018	2019	+-	2017	2018	2019	+-
1	Русский язык	100	100	100	=	94	96,04	98,41	+2,37
2	Математика	100	100	100	=	95,6	91,09	84,13	-6,96
3	География	100	100	100	=	100	77,78		
4	Обществознание	100	100	100	=	66,67	89,29	82,35	-6,94
5	Химия	100	100	100	=	87	85,71	83,33	-2,38
6	Биология	100	100	100	=	60	60	75	+15
7	Физика	100	100	100	=	69	79,63	92	+12,37
8	Информатика	100	100	100	=	100	98,18	100	+1,82

9	Литература	100	100	100	=	60	92,31	100	+ 7,69
10	История	100	100	100	=	50	100	80,95	-19,05
11	Английский язык	100	100	100	=	90	100	100	=
	ИТОГО	100	100	100	=	79,3	79,19	79,19	=

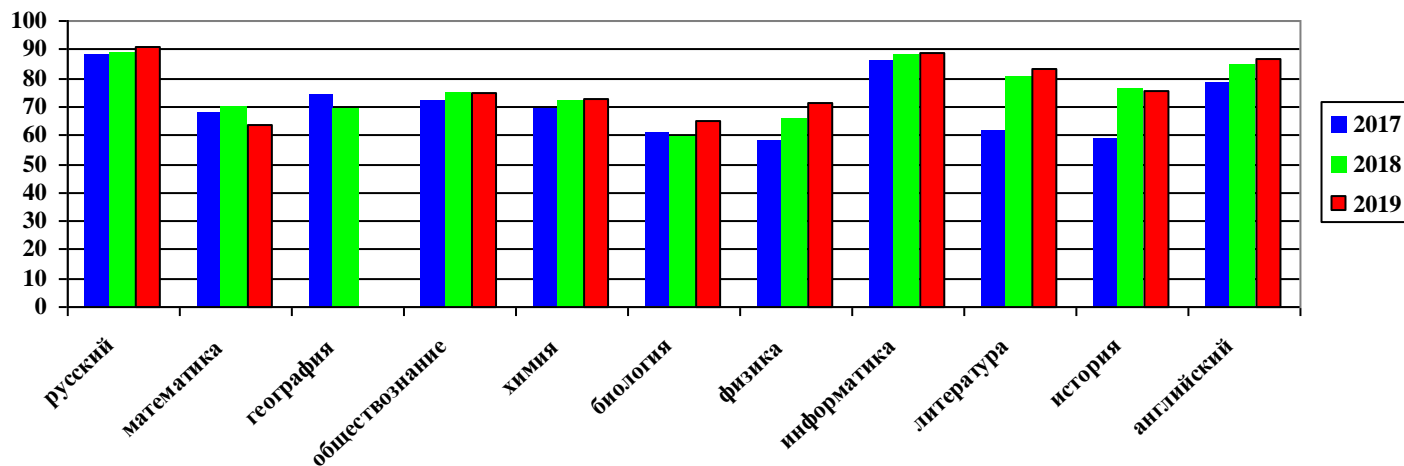
№ п/п	Предмет	Средний первичный балл				Средний балл по 100 бальной шкале			
		2017	2018	2019	+-	2017	2018	2019	+-
1	Русский язык	34,34	34,58	35,58	+ 1	88,05	88,67	91,23	+ 2,56
2	Математика	21,72	22,4	20,26	-2,14	67,9	70,00	63,31	-6,69
3	География	23,75	22,22			74,2	69,44		
4	Обществознание	28,08	29,21	29,12	-0,09	72	74,90	74,67	-0,23
5	Химия	23,53	24,43	24,75	+ 0,32	69,2	71,85	72,79	+ 0,94
6	Биология	28,07	27,4	29,83	+ 2,43	61	59,57	64,85	+ 5,28
7	Физика	23,24	26,17	28,56	+ 2,39	58,1	65,43	71,4	+ 5,97
8	Информатика	18,97	19,31	19,5	+ 0,19	86,2	87,77	88,64	+ 0,87
9	Литература	14,2	26,54	27,5	+ 0,96	61,7	80,42	83,33	+ 2,91
10	История	26,1	33,67	33,14	-0,53	59	76,52	75,32	-1,2
11	Английский язык	54,9	59,2	60,86	+ 1,66	78,43	84,57	86,94	+ 2,37
	ИТОГО	26,99	29,56	30,91	+ 0,62	70,53	74,24	77,25	+ 3,01

№ п/п	Предмет	Число, получивших тах балл				% соотв. годовых и экз. отметок				↑				↓			
		2017	2018	2019	+-	2017	2018	2019	+-	2017	2018	2019	+-	2017	2018	2019	+-
1	Русский язык	1	8	12	+4	40	60	25	-	56	39	73	+	4	1	2	=
2	Математика	0	5	0	-5	61		60	-	29		17		10		25	
3	География	0	0	0	0	0	78			100	11			0	11		
4	Обществознание	0	0	1	+1	85	64	59	-	8,5	11	0	-	6,5	25	41	+
5	Химия	2	1	0	-1	87	64	58	-	6,6	22	0	-	6,6	14	42	+
6	Биология	0	0	0	0	60	40	50	+	0	20	0	-	40	40	50	+
7	Физика	0	0	0	0	41	74	64	-	3	6	12	+	56	20	24	+
8	Информатика	2	19	7	-12	70	66	62	-	20	29	38	+	10	5	0	-
9	Литература	0	0	0	0	44	46	50	+	22	31	25	-	33	23	25	+
10	История	0	0	0	0	60	56	67	+	0	22	10	-	40	22	24	+
11	Английский язык	0	1	0	-1	80	70	86	+	0	0	0		20	30	14	-
	ИТОГО	5	57			57	63			20	19		0	23	18		

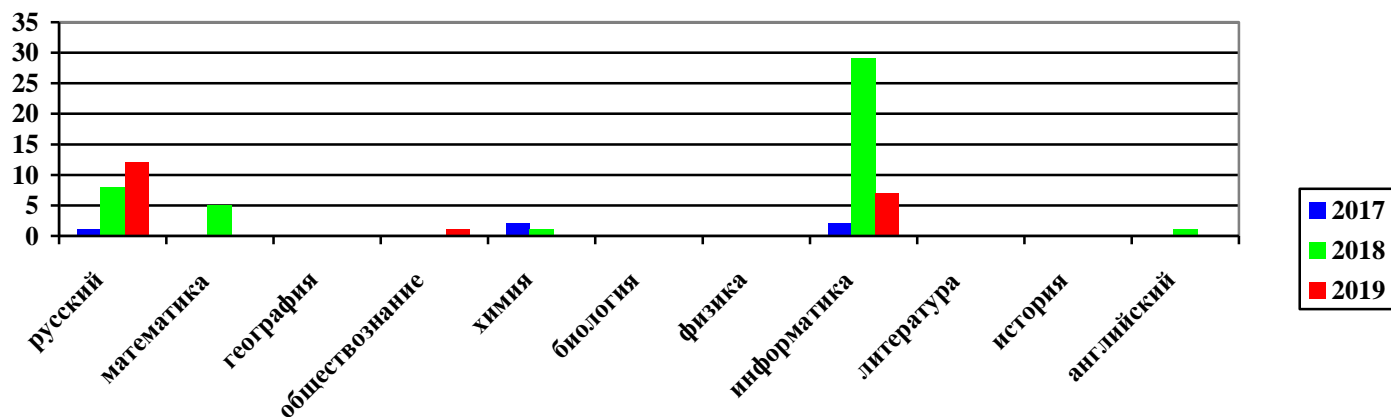
Динамика качества знаний



Динамика среднего балла



Динамика числа обучающихся, получивших максимальные баллы



Анализ выполнения экзаменационных работ

№ п/п	Предмет	Выполнение заданий с кратким ответом		Выполнение заданий с развернутым ответом			Западающие темы
		Без ошибок	1-2 ошибки	max балл, -2,3 балла	50% и более Устная часть max балл, -2,3 балла	Не приступили к выполнению	
1	Русский язык	29%	40%	51%	49%	0%	6,7,8,9, ГК1-ГК4
2	Математика	11%	34%	2 %	20%	35%	8,11,20,23,25,26
3	География						
4	Обществознание	5%	20%	18%	50%	0%	6,9,13,16,24,27,29,30,31
5	Химия	8%	25%	25%	50%	0%	9,10,13,18,19,22
6	Биология	0%	0%	33%	67%	0%	2,8,12,13,15,18,22,25,27,28, 30,32
7	Физика	4%	25%	33%	27%	0%	1,4,7,11,14,15,18,22,24,25
8	Информатика	31%	38%	73%	27%	0%	6,7,10
9	Литература	-	-	50%	50%	0%	
10	История	0%	33%	52%	48%	0%	27,29,34,35
11	Английский язык	0%	0%	70%	100%	0%	ч.1-24,25,32 ч.2 - 3

Вывод:

Таким образом, по итогам государственной итоговой аттестации по образовательным программам основного общего образования 63 обучающихся 9 классов получили аттестат об основном общем образовании. Аттестат об основном общем образовании с отличием получили 10 человек (15,8%):

№	Ф.И.О.	класс
1.	Кирсанов Михаил Геннадьевич	9а
2.	Серебряков Никита Геннадьевич	9а
3.	Дубовик Александра Сергеевна	9б
4.	Москвин Демид Алексеевич	9б
5.	Найман Анна Михайловна	9б
6.	Новиков Илья Алексеевич	9б
7.	Опарин Андрей Юрьевич	9б
8.	Рюмин Семен Андреевич	9б
9.	Федосеева Анастасия Дмитриевна	9б
10.	Цопин Александр Олегович	9б

С учетом результатов государственной итоговой аттестации выпускники 9х классов гимназии закончили обучение со следующими результатами:

Отличников- 10 ч.- 15,8%, на «4» и «5» - 39 ч.- 62 %, с «3» - 14 ч.-22 %. **КЗ- 76 %**, КО-100%.

Высокое качество знаний (более 80%) : по русскому языку- 98%, математике- 84%, обществознанию – 82%, информатике- 100%, химии-83%, литературе – 100%, истории -81 %, английскому языку- 100%. Вместе с тем наблюдается уровень качества ниже 70% : по биологии- 75%.

Максимальные баллы набрали по предметам: русский язык(**12 ч.-19 %**), информатика (7 ч.), обществознанию (**1 ч.**); по 1 баллу не набрали до максимального по истории (1ч.), по литературе (1ч.).

По итогам ОГЭ 2019 по сравнению с результатами года:

- повысилось качество знаний по сравнению с результатами года по предметам: русский язык; сохранилось на уровне года – по информатике (100%), литературе и английскому языку;
- понизилось качество знаний по обществознанию, химии, биологии, физике, истории;
- соответствие годовым отметкам более 60% по информатике, истории, физике, английскому языку; повысили годовые показатели более чем на 30% по русскому языку, информатике; **понижили годовые** показатели на 30 % и более по обществознанию, химии, биологии.

По сравнению результатов ОГЭ 2019 с итогами ОГЭ 2018 наблюдается:

- повысилось качество знаний по сравнению с результатами 2018 года по предметам: русский язык, химии, биологии, физике, литературе, информатике, английскому языку;
- положительная динамика по соответствию годовым отметкам по биологии, литературе, английскому языку, истории;
- увеличение среднего балла по русскому языку, литературе, химии, биологии, физике, информатике, английскому языку;
- увеличение количества учащихся, набравших максимальные баллы по русскому языку, по 1 баллу до максимального значения не хватило по истории, литературе и физике.

В период проведения государственной итоговой аттестации по образовательным программам основного общего образования в 2019 году нарушения установленного Порядка проведения ГИА со стороны обучающихся и педагогов МАОУ Гимназия №1 **не зафиксированы.**

№	предмет	Ф.И.О. учителя, подготовивших обучающихся к ОГЭ, ГВЭ 2019
1	Русский язык	Бессчастнова Светлана Николаевна, Панфилова Валентина Вениаминовна
2	Математика	Чистопрудова Елена Васильевна

3	Литература	Бесчастнова Светлана Николаевна
4	Английский язык	Козлова Людмила Валентиновна, Ефремов Анатолий Анатольевич
5	История	Рогунцова Ольга Николаевна, Анашкин Сергей Александрович
6	Обществознание	Анашкин Сергей Александрович
7	География	-
8	Биология	Пустоветова Таисия Николаевна
9	Химия	Каршина Татьяна Евгеньевна
10	Физика	Перова Екатерина Сергеевна
11	Информатика	Храмова Елена Ивановна

Директор МАОУ Гимназия №1

Бирверт Г.Б.

Исполнитель :
Заместитель директора по УВР
Вилкова Е.Ю.